

BRAND SUPPORT
Media Research & Consulting

**Nationalpark
Studie 2020**
Ammergebirge

Methodik

Nationalparkstudie - Ammergebirge

Erhebung

- Telefonische Befragung(CATI)
- Interviewlänge: ca. 5 Minuten
- Feldpartner: Dr. Haspel & Partner
- Erhebungszeitraum: November & Dezember 2020 (KW47 – KW50)



Stichprobe

- **1.004 Interviews** im Ammergebirge
(Landkreise: Ostallgäu; Garmisch-Partenkirchen; Weilheim-Schongau)
Repräsentativ nach Alter, Geschlecht, Regionen
- Zielaltersgruppe 18-79 Jahre



Methodik

Soziodemographie

| Region (in %) | Gesamt |
|----------------------------------|--------|
| Landkreis Ostallgäu | 39 |
| Landkreis Garmisch-Partenkirchen | 24 |
| Landkreis Weilheim-Schongau | 37 |

| Geschlecht (in %) | Gesamt |
|-------------------|--------|
| Männer | 50 |
| Frauen | 50 |

| Altersdurchschnitt | Gesamt |
|------------------------|--------|
| Mittelwert (in Jahren) | 48,6 |

| Altersgruppen 10 Jahresschritte (in %) | Gesamt |
|--|--------|
| 18-29 Jahre | 17 |
| 30-39 Jahre | 16 |
| 40-49 Jahre | 16 |
| 50-59 Jahre | 22 |
| 60-69 Jahre | 16 |
| 70-79 Jahre | 13 |
| Basis: | 1.004 |

| Schulbildung (höchste abgeschlossene) (in %) | Gesamt |
|--|--------|
| Kein allgemeiner Schulabschluss | 2 |
| Haupt- bzw. Volksschulabschluss | 42 |
| Realschule/Mittlere Reife/Abschluss der polytechnischen Ober | 29 |
| Allgemeine Hochschulreife/Abitur/ Fachhochschulreife | 11 |
| Hochschulabschluss/Studium | 12 |
| Noch in Ausbildung | 2 |
| Keine Angabe | 3 |

| Berufstätig (in %) | Gesamt |
|---------------------------|--------|
| Ja | 66 |
| Nein (auch: Mutterschutz) | 34 |

| Haushaltsnettoeinkommen (monatlich) (in %) | Gesamt |
|--|--------|
| bis 1.000 EUR | 2 |
| 1.000 – unter 1.500 EUR | 5 |
| 1.500 - unter 2.000 EUR | 11 |
| 2.000 – unter 3.000 EUR | 14 |
| 3.000 – unter 4.000 EUR | 12 |
| 4.000 – unter 5.000 EUR | 7 |
| Mehr als 5.000 EUR | 4 |
| Keine Angabe | 46 |
| Basis: | 1.004 |

| Familienstand (in %) | Gesamt |
|---|--------|
| Ledig | 19 |
| Verheiratet / Lebensgemeinschaft mit Kind(ern) im Haushalt | 43 |
| Verheiratet / Lebensgemeinschaft ohne Kind(ern) im Haushalt | 27 |
| Geschieden / getrennt lebend | 5 |
| Verwitwet | 7 |

| Ortsgröße (in %) | Gesamt |
|--|--------|
| Unter 5.000 Einwohner*innen | 45 |
| 5.000 - unter 20.000 Einwohner*innen | 38 |
| 20.000 - unter 50.000 Einwohner*innen | 14 |
| 50.000 - unter 100.000 Einwohner*innen | 3 |
| Über 100.000 Einwohner*innen | 0 |

| Autobesitz (in %) | Gesamt |
|-------------------|--------|
| Ja | 89 |
| Nein | 12 |
| Basis: | 1.004 |



-  **Bekanntheit Nationalparks**
-  **„Natur Natur sein lassen“**
-  **Nationalpark Ammergebirge**
-  **Weitere Wildnis-Gebiete**
-  **Weitere Nationalparks in Bayern**

Zentrale Ergebnisse der Umfrage

Bekanntheit von Nationalparks in Deutschland

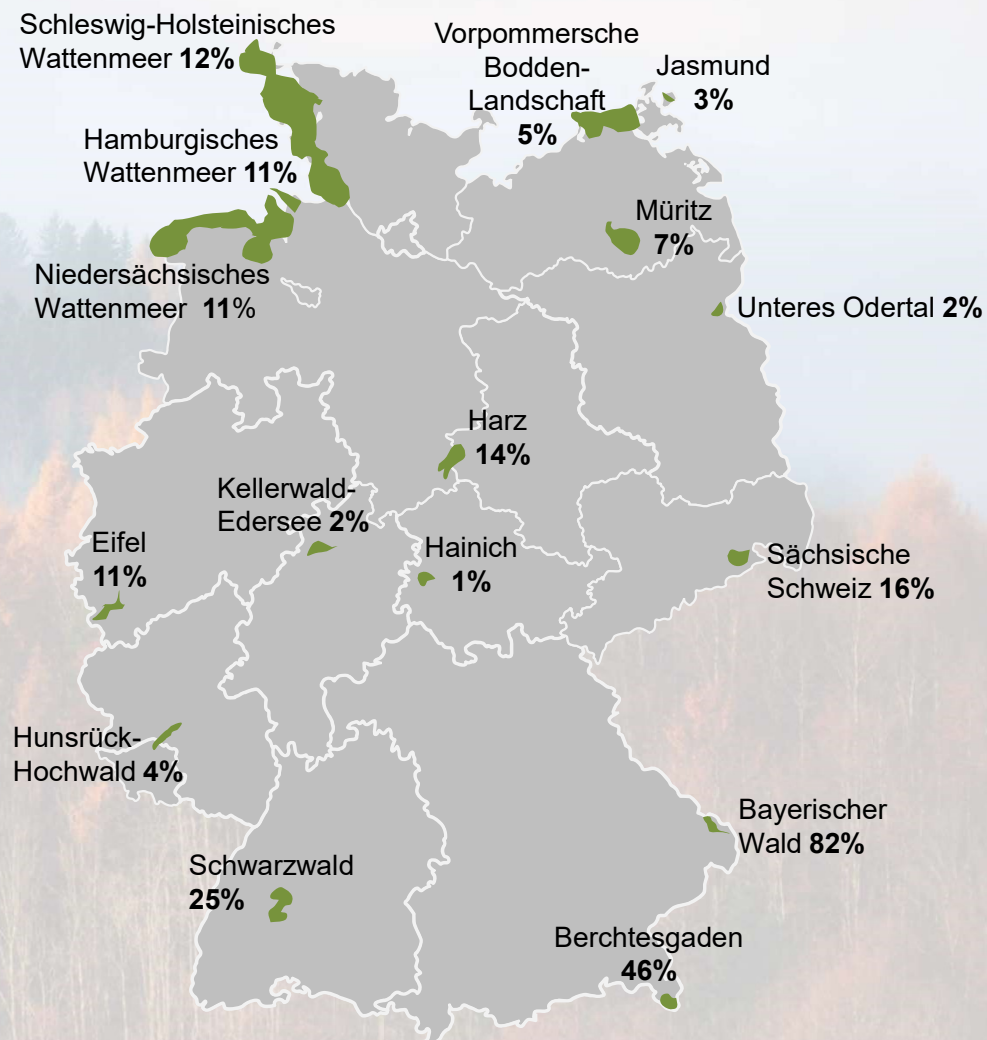
Übersicht nach Gesamt – Ungestützte Abfrage / spontane Nennungen

6. Sind Ihnen Nationalparks in Deutschland bekannt?

89% der Befragten kennen Nationalparks in Deutschland.

Am bekanntesten ist der **Bayrische Wald - 82%**, gefolgt vom **Nationalpark Berchtesgaden - 46%**



Der **Nationalpark Schwarzwald belegt #3 - 25%**



Bekanntheit von Nationalparks in Deutschland

Nach Alter, Geschlecht & Region - Ungestützte Abfrage / spontane Nennungen

6. Sind Ihnen Nationalparks in Deutschland bekannt?

| Bekanntheit Nationalparks (Basis: Alle Befragten - in %) | Gesamt |  |  | 18-29 Jahre | 30-39 Jahre | 40-49 Jahre | 50-59 Jahre | 60-69 Jahre | 70-79 Jahre | Ostallgäu | Garmisch- Partenkirchen | Weilheim- Schongau |
|---|--------|---|---|----------------|----------------|----------------|----------------|----------------|----------------|-----------|----------------------------|-----------------------|
| Nationalpark Bayerischer Wald | 82 | 84 | 80 | 78 | 79 | 81 | 83 | 84 | 87 | 84 | 77 | 83 |
| Nationalpark Berchtesgaden | 46 | 51 | 41 | 42 | 40 | 48 | 50 | 47 | 47 | 45 | 45 | 47 |
| Nationalpark Schwarzwald | 25 | 25 | 25 | 30 | 31 | 26 | 22 | 22 | 20 | 29 | 21 | 23 |
| Nationalpark Sächsische Schweiz | 16 | 16 | 16 | 17 | 18 | 20 | 16 | 17 | 7 | 17 | 17 | 15 |
| Nationalpark Harz | 14 | 15 | 13 | 16 | 15 | 14 | 15 | 15 | 6 | 15 | 14 | 12 |
| Nationalpark Schleswig-Holsteinisches Wattenmeer | 12 | 13 | 11 | 11 | 12 | 12 | 14 | 11 | 12 | 12 | 11 | 13 |
| Nationalpark Hamburgisches Wattenmeer | 11 | 13 | 10 | 9 | 12 | 10 | 13 | 13 | 12 | 10 | 14 | 11 |
| Nationalpark Niedersächsisches Wattenmeer | 11 | 12 | 10 | 9 | 13 | 14 | 11 | 10 | 9 | 10 | 12 | 12 |
| Nationalpark Eifel | 11 | 10 | 11 | 12 | 11 | 12 | 7 | 11 | 11 | 11 | 12 | 9 |
| Nationalpark Müritz | 7 | 7 | 7 | 6 | 6 | 6 | 9 | 7 | 9 | 6 | 7 | 8 |
| Nationalpark Vorpommersche Boddenlandschaft | 5 | 4 | 6 | 4 | 5 | 8 | 9 | 3 | 3 | 5 | 5 | 6 |
| Nationalpark Hunsrück-Hochwald | 4 | 5 | 4 | 4 | 2 | 6 | 5 | 3 | 3 | 6 | 3 | 2 |
| Nationalpark Jasmund | 3 | 3 | 3 | 3 | 1 | 6 | 4 | 3 | 1 | 3 | 3 | 3 |
| Nationalpark Unteres Odertal | 2 | 1 | 2 | 0 | 4 | 1 | 1 | 3 | 2 | 1 | 3 | 1 |
| Nationalpark Kellerwald-Edersee | 2 | 2 | 1 | 1 | 1 | 1 | 2 | 2 | 2 | 2 | 1 | 1 |
| Nationalpark Hainich | 1 | 1 | 1 | 1 | 1 | 1 | 1 | 3 | 2 | 1 | 1 | 2 |
| Basis: | 1.004 | 501 | 503 | 172 | 157 | 161 | 221 | 163 | 130 | 391 | 243 | 370 |

Bekanntheit des Mottos „Natur Natur sein lassen“ Übersicht nach Alter, Geschlecht & Region

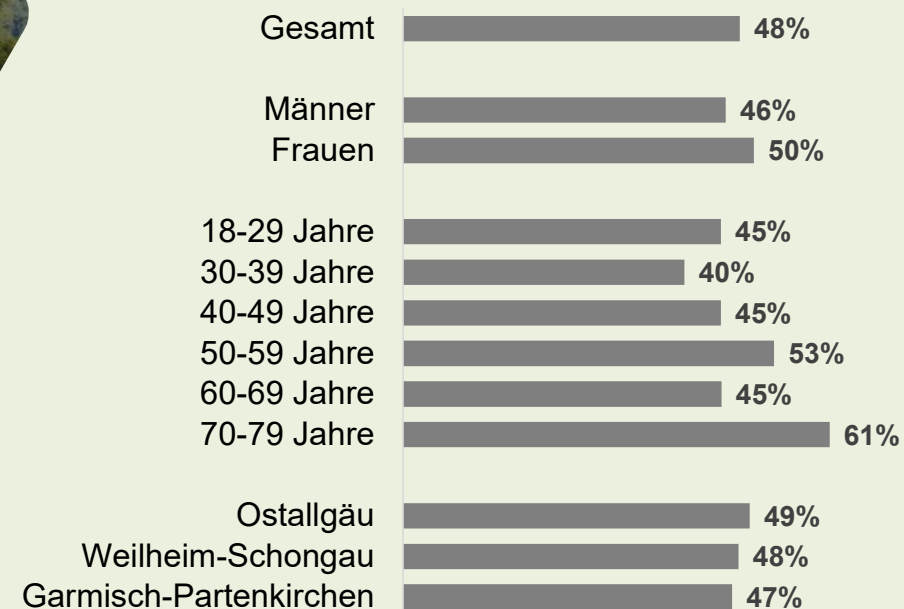


N wie Nationalpark

NATUR NATUR SEIN LASSEN

Norika Creuzmann #

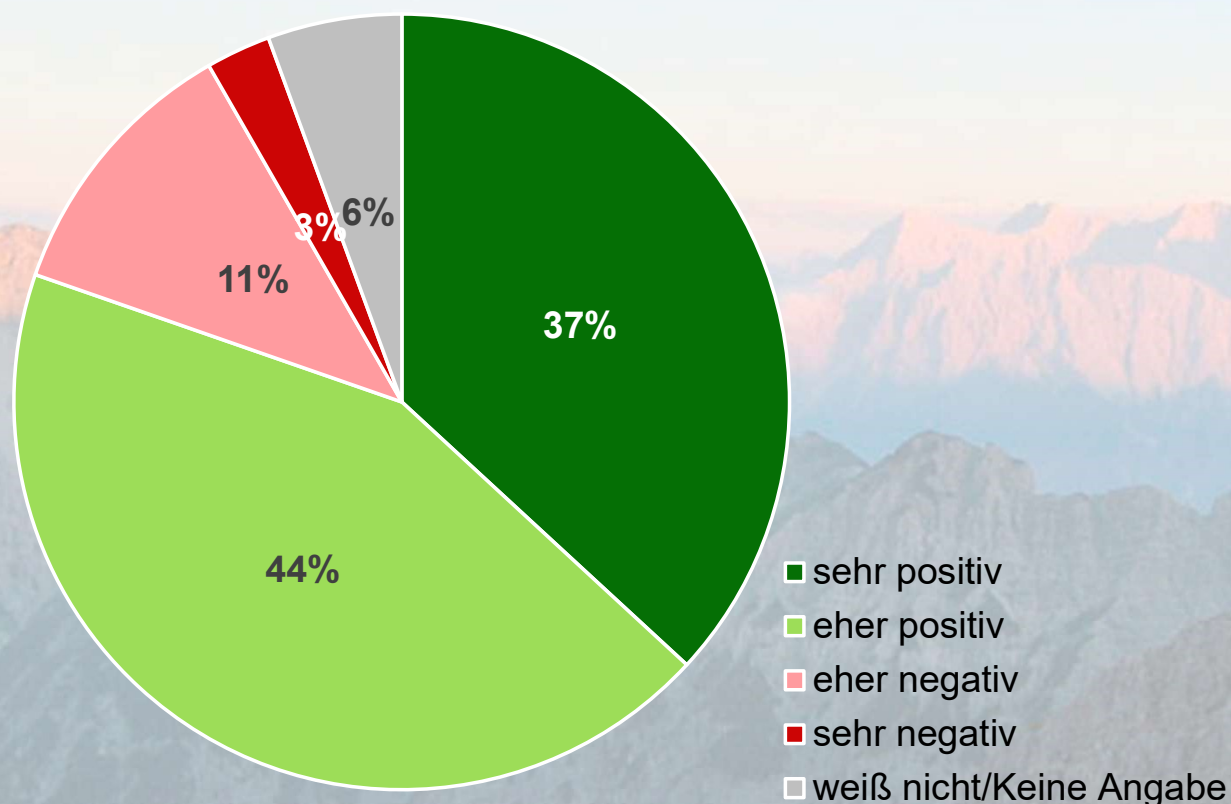
48% der Befragten kennen das Motto.



7. Kennen Sie das Motto eines Nationalparks „Natur Natur sein lassen“ zur Förderung des Naturschutzes?

Einstellung der Bevölkerung zur Einrichtung eines Nationalparks Ammergebirge Nach Gesamt

8. Wie stehen Sie zur Einrichtung eines dritten Nationalparks ausschließlich auf Staatsflächen im Ammergebirge zwischen Füssen und Garmisch-Partenkirchen?



81% der Befragten befürworten einen Nationalpark Ammergebirge.



Einstellung der Bevölkerung zur Einrichtung eines Nationalparks Ammergebirge

Nach Alter, Geschlecht & Region

8. Wie stehen Sie zur Einrichtung eines dritten Nationalparks ausschließlich auf Staatsflächen im Ammergebirge zwischen Füssen und Garmisch-Partenkirchen?

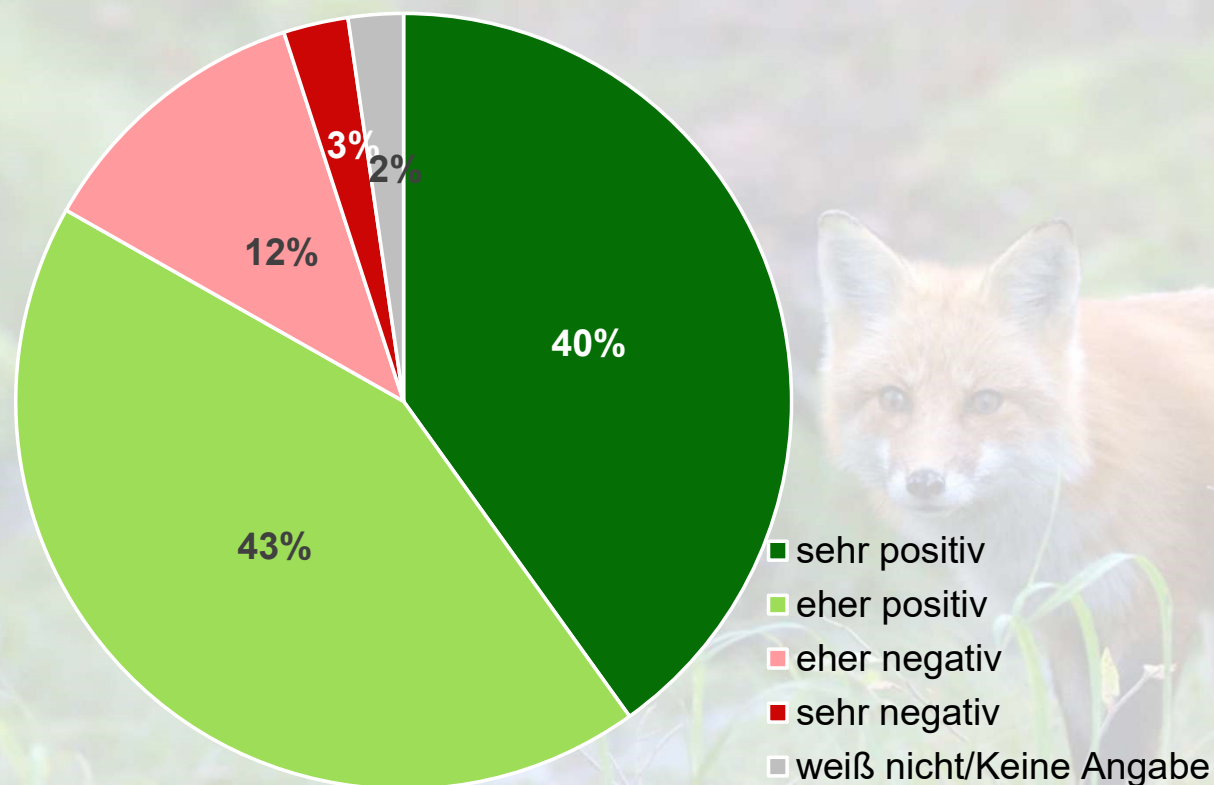
Höchste Zustimmung zum Nationalpark Ammergebirge im Landkreis Weilheim-Schongau.

| Einrichtung Nationalpark Ammergebirge (in %) | Gesamt | ♂ | ♀ | 18-29 Jahre | 30-39 Jahre | 40-49 Jahre | 50-59 Jahre | 60-69 Jahre | 70-79 Jahre | Ostallgäu | Garmisch-Partenkirchen | Weilheim-Schongau |
|--|--------|-----|-----|-------------|-------------|-------------|-------------|-------------|-------------|-----------|------------------------|-------------------|
| sehr positiv | 37 | 37 | 37 | 37 | 38 | 39 | 39 | 35 | 32 | 32 | 38 | 41 |
| eher positiv | 44 | 43 | 44 | 47 | 42 | 44 | 41 | 44 | 45 | 48 | 40 | 41 |
| eher negativ | 11 | 13 | 10 | 8 | 10 | 9 | 12 | 13 | 18 | 12 | 12 | 11 |
| sehr negativ | 3 | 3 | 3 | 2 | 6 | 1 | 3 | 2 | 2 | 3 | 4 | 2 |
| weiß nicht/Keine Ahnung | 6 | 4 | 7 | 6 | 5 | 8 | 4 | 6 | 5 | 7 | 6 | 4 |
| Basis: | 1.004 | 501 | 503 | 172 | 157 | 161 | 221 | 163 | 130 | 391 | 243 | 370 |

Einstellung der Bevölkerung zur Ausweisung weiterer Wildnis-Gebiete in Bayern

Nach Gesamt

9. Wie stehen Sie zur Ausweisung weiterer Wildnis-Gebiete für mehr Natur ohne menschliche Eingriffe in Bayern?





83% der Befragten stehen sehr oder eher positiv zur Ausweisung weiterer Wildnis-Gebiete in Bayern.

Einstellung der Bevölkerung zur Ausweisung weiterer Wildnis-Gebiete in Bayern

Nach Alter, Geschlecht & Region

9. Wie stehen Sie zur Ausweisung weiterer Wildnis-Gebiete für mehr Natur ohne menschliche Eingriffe in Bayern?

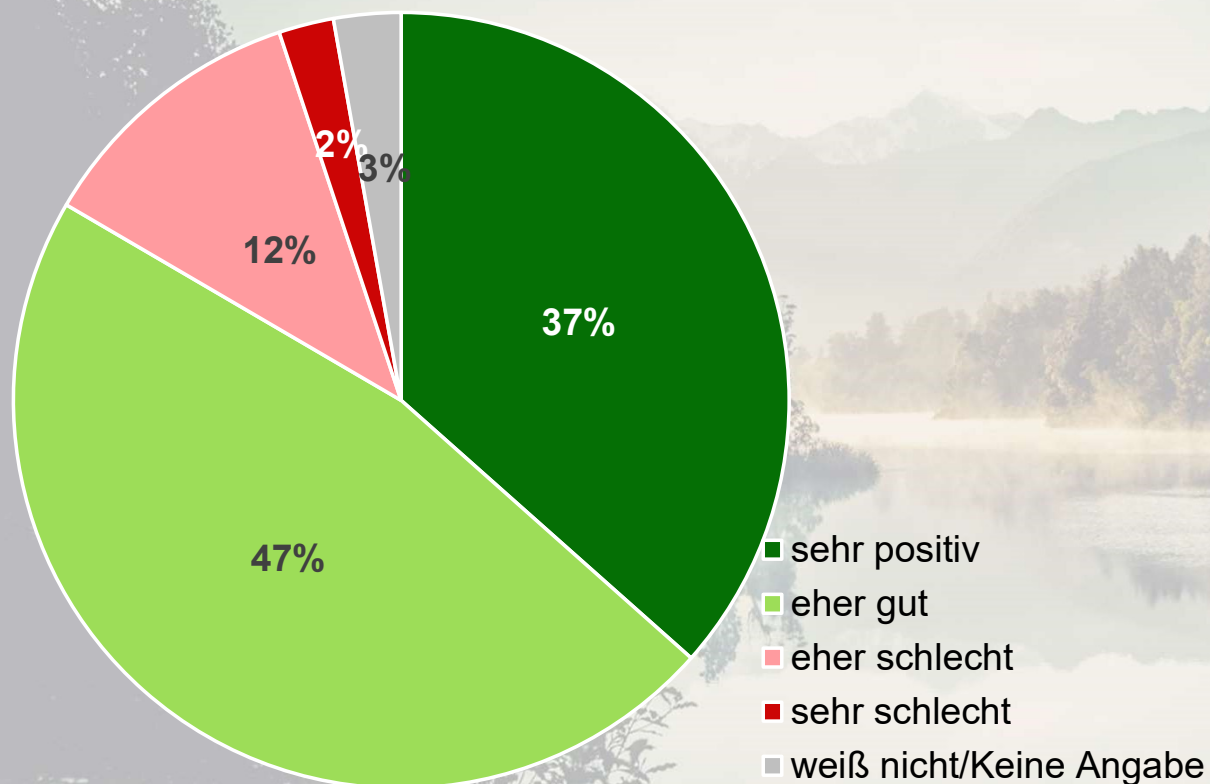
Leicht niedrigere Zustimmung zur Ausweisung weiterer Wildnis-Gebiete in Bayern bei älteren Menschen 60+ Jahre.

| Ausweisung weiterer Wildnis-Gebiete in Bayern (in %) | Gesamt |  |  | 18-29 Jahre | 30-39 Jahre | 40-49 Jahre | 50-59 Jahre | 60-69 Jahre | 70-79 Jahre | Ostallgäu | Garmisch-Partenkirchen | Weilheim-Schongau |
|--|--------|---|---|-------------|-------------|-------------|-------------|-------------|-------------|-----------|------------------------|-------------------|
| sehr positiv | 40 | 39 | 41 | 42 | 45 | 42 | 42 | 35 | 34 | 41 | 40 | 40 |
| eher positiv | 43 | 42 | 44 | 48 | 41 | 41 | 41 | 47 | 41 | 42 | 43 | 45 |
| eher negativ | 12 | 15 | 9 | 7 | 6 | 14 | 12 | 12 | 22 | 13 | 10 | 12 |
| sehr negativ | 3 | 2 | 3 | 2 | 6 | 1 | 4 | 2 | 2 | 2 | 5 | 2 |
| weiß nicht/Keine Ahnung | 2 | 2 | 2 | 1 | 2 | 3 | 1 | 4 | 2 | 3 | 3 | 1 |
| Basis: | 1.004 | 501 | 503 | 172 | 157 | 161 | 221 | 163 | 130 | 391 | 243 | 370 |

Einstellung der Befragten zur Einrichtung von Nationalparks in Bayern generell

Nach Gesamt

10. Wie stehen Sie zur Einrichtung eines weiteren Nationalparks in Bayern generell?



84% der Befragten in der Untersuchungsregion Ammergebirge befürworten weitere Nationalparks in Bayern.

Einstellung der Befragten zur Einrichtung von Nationalparks in Bayern generell

Nach Alter, Geschlecht & Region

10. Wie stehen Sie zur Einrichtung eines weiteren Nationalparks in Bayern generell?

Höchste Zustimmung bei 18-39-Jährigen und in Weilheim-Schongau.

| Einrichtung von Nationalparks Bayern generell (in %) | Gesamt | Geschlecht | | 18-29 Jahre | 30-39 Jahre | 40-49 Jahre | 50-59 Jahre | 60-69 Jahre | 70-79 Jahre | Ostallgäu | Garmisch-Partenkirchen | Weilheim-Schongau |
|--|--------|------------|----------|-------------|-------------|-------------|-------------|-------------|-------------|-----------|------------------------|-------------------|
| | | Männlich | Weiblich | | | | | | | | | |
| sehr positiv | 37 | 36 | 37 | 41 | 41 | 35 | 39 | 36 | 25 | 34 | 34 | 41 |
| eher positiv | 47 | 48 | 46 | 48 | 44 | 51 | 47 | 42 | 50 | 50 | 48 | 43 |
| eher negativ | 12 | 12 | 11 | 6 | 8 | 10 | 11 | 17 | 18 | 11 | 12 | 12 |
| sehr negativ | 2 | 2 | 3 | 2 | 5 | 0 | 3 | 1 | 4 | 3 | 3 | 2 |
| weiß nicht/Keine Ahnung | 3 | 2 | 3 | 3 | 3 | 4 | 0 | 4 | 3 | 3 | 4 | 2 |
| Basis: | 1.004 | 501 | 503 | 172 | 157 | 161 | 221 | 163 | 130 | 391 | 243 | 370 |

©2020
Jochen Lukas



TELEPHONE
+49-911-9535-100



E-MAIL
info@brandsupport.de



Address
Wieseneckstr. 26
D – 90571 Schwaig